Ситуация на рынке труда Кетовского района на 01.03.2018

Уровень регистрируемой безработицы составил **1,85%** от экономически активного населения, на аналогичную дату прошлого года – **1,74%**.

С начала 2018 года в ГКУ «Центр занятости населения Кургана Курганской области» за содействием в поиске подходящей работы обратилось – **181 человек,** выше уровня прошлого года на 16,0% (156 человек).

На 01.03.18г. на учете в службе занятости состояли **543 граждан, ищущих работу.**

В числе обратившихся граждан:

по полу:

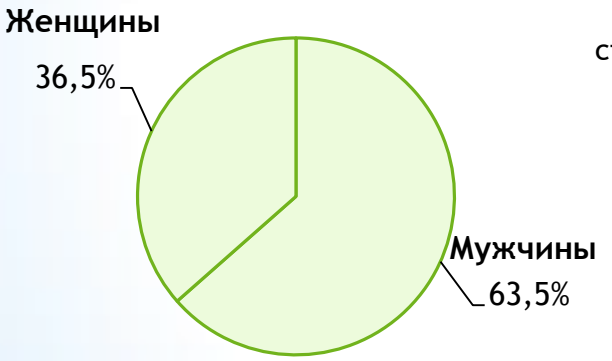

по возрасту:

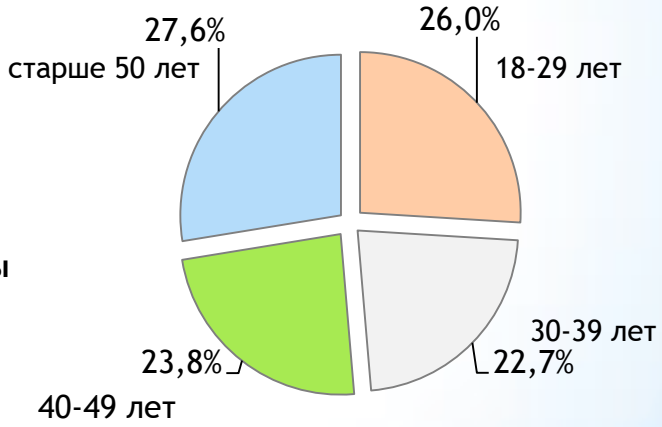

Категории граждан	% от общего числа обратившихся
Граждане предпенсионного возраста	13,8%
Освобожденные из учреждений, исполняющих наказание в виде лишения свободы	1,6%
Инвалиды	6,6%
Стремящиеся возобновить трудовую деятельность после длительного (более года) перерыва	29,3%
Граждане впервые ищущие работу (ранее не работавшие)	5,5%
Выпускники образовательных организаций	1,1%
Родители, имеющие несовершеннолетних детей	32,0%

Из **139 граждан** Кетовского района**,** снятых с учета службы занятости (в 2017г. 126 человек), **44 человека трудоустроены** (31,6%) – что на 22,8% меньше, чем в 2017г. (57 человек).

В установленном порядке **119 человек** признаны безработными, что на 11,2% больше, чем в аналогичный период 2017г. (107 человек).

На 01.03.2018г. численность безработных граждан составила **416 человек**, что на 6,4% больше, чем на соответствующий период 2017 года (391 человек).

Динамика численности безработных граждан:

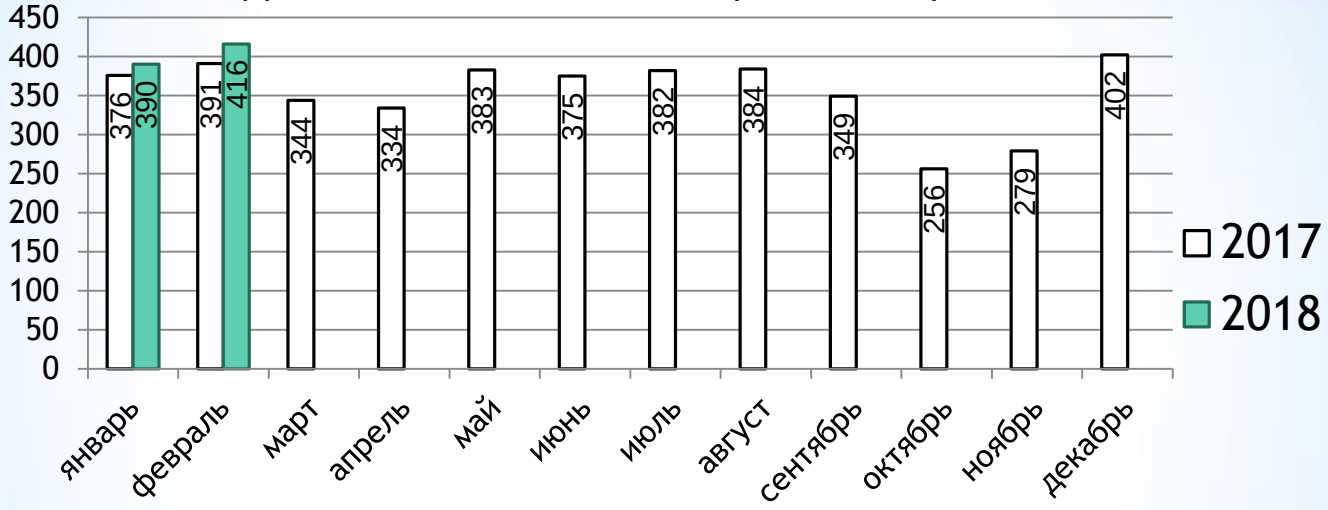

Структура безработных граждан:

по полу:

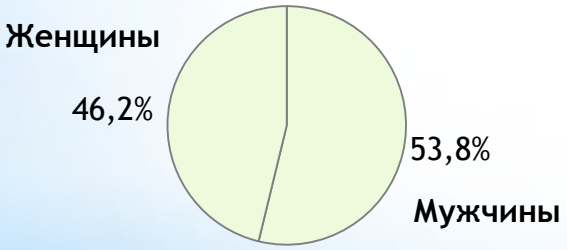

по возрасту:

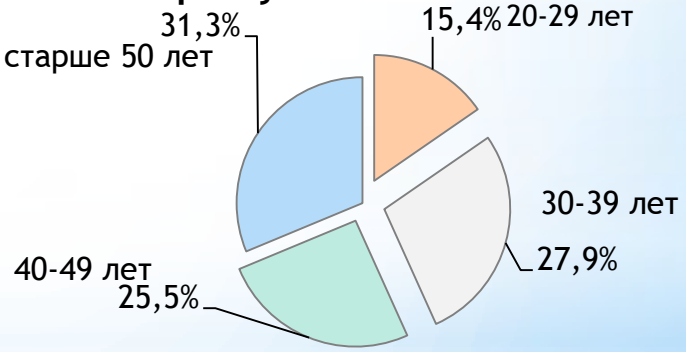

по образованию:

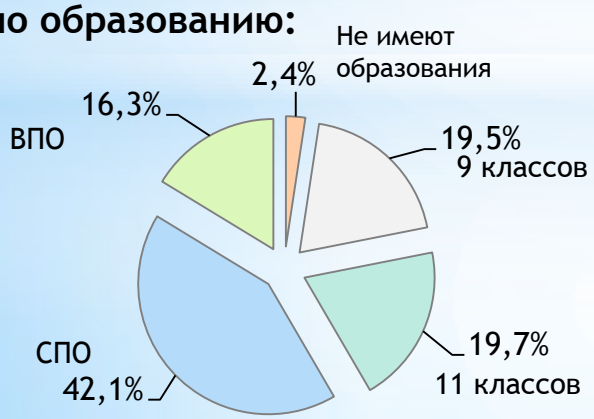

по причине увольнения:

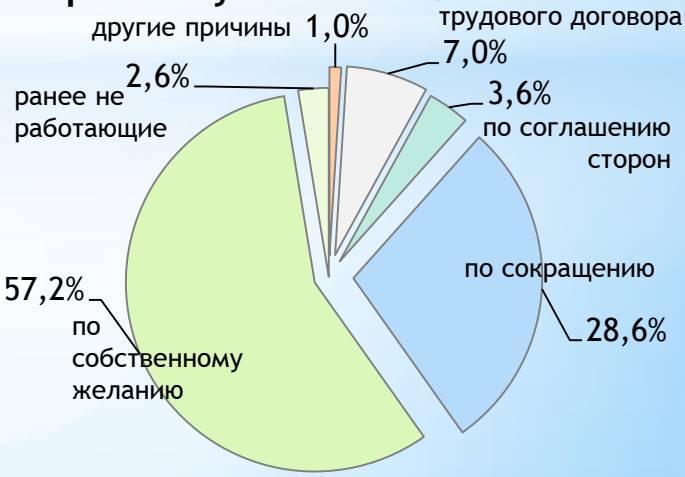

Категории безработных граждан Кетовского района на 01.03.2018г.	% от общего числа безработных
Граждане предпенсионного возраста	15,4%
Инвалиды	6,2%
Стремящиеся возобновить трудовую деятельность после длительного (более года) перерыва	10,1%
Граждане впервые ищущие работы (ранее не работавшие)	2,6%
Выпускники образовательных организаций	0,7%
Родители, имеющие несовершеннолетних детей	30,0%

Количество заявленных вакансий в Кетовском районе на конец отчетного периода – 181

Коэффициент напряженности на рынке труда, показывающий сколько человек, ищущих работу, претендует на 1 вакансию составил – **3,00%**

Коэффициент напряженности на рынке труда, показывающий сколько безработных граждан претендует на 1 вакансию составил – **2,30%**

Распределение по виду экономической деятельности последнего места работы безработных граждан (профессионально квалификационный состав), в %

Наиболее востребованные профессии в Кетовском районе на 01.03.2018г.:

Профессия	Количество вакансий	Заработок от, руб.	Заработок до, руб.	Средняя заработная плата, руб.
Специалист	15	10913	16738	12579,5
Фельдшер	12	10913	17000	11554,1
Швея	10	11000	15000	13000,0
Инспектор, младший	10	20000	20000	20000,0
Уборщик производственных и служебных помещений	8	10913	15000	12075,3
Бухгалтер	5	10913	15000	14114,1
Водитель автомобиля	5	15000	18000	16500,0
Инспектор отдела режима и охраны, младший	5	20000	30000	25000,0
Медицинская сестра	5	10913	13000	12371,3
Механизатор (докер-механизатор) комплексной бригады на погрузочно-разгрузочных работах	3	15000	15000	15000,0
Медицинская сестра по физиотерапии	3	13000	14000	13500,0
Врач	3	10913	16275	12826,5
Сторож (вахтер)	3	10913	10913	10913,0
Музыкальный руководитель	3	10913	12058	11294,7
Санитар ветеринарный	2	17000	17000	17000,0
Юрисконсульт	2	10913	12000	11184,8
Уборщик территорий	2	10913	10913	10913,0
Грузчик	2	16000	16000	16000,0
Продавец продовольственных товаров	2	13000	13000	13000,0
Дорожный рабочий	2	12000	15000	13500,0
Токарь	2	11000	11000	11000,0
Зубной врач	2	10913	14080	12496,5
Фельдшер-лаборант	2	10913	10913	10913,0
Инженер	2	20000	29000	24500,0
Пожарный	2	16000	18000	17000,0

Реализация государственной программы «Содействие занятости населения» на 01.03.2018г. (Кетовский район)

Трудоустроены 44 человека,
в том числе:

инвалиды - 1
выпускники образовательных организаций - 1
родители имеющие несовершеннолетних детей – 16
испытывающие трудности - 0

Трудоустроено на временные и общественные работы:

школьники - 0
безработные граждане - 8

Оказано государственных услуг:

Профориентация - 172 гражданам (услуг - 173);
Психологическая поддержка - 4 гражданам (услуг – 4);
Социальная адаптация - 11 гражданам (услуг – 11);
Информирование 154 граждан,
11 работодателей (11 консультаций)

7 граждан приступили к профессиональному обучению
В том числе:
7 - безработных граждан;
0 - женщин, находящихся в отпуске по уходу за ребенком до 3-х лет;
0 - пенсионеры